Ville de Plabennec

PRESENTATION DES BUDGETS 2022

SYNTHESE

Budget Primitif COMMUNE 2022

Section de FONCTIONNEMENT

DEPENSES DE FONCTIONNEMENT

Budget Commune 2022 - Vue d'ensemble

Dépenses	TOTAL	10 285 709
11 12 14 65	Dépenses de gestion courante	7 646 208
66	Charges financières	158 500
67	Charges exceptionnelles	11 001
23	Virement à la section d'investissement	2 080 000
42	Opérations d'ordre	390 000

RECETTES DE FONCTIONNEMENT

Budget Commune 2022 - Vue d'ensemble

Recettes	TOTAL	10 285 709
11 12 14 65	Recettes de gestion courante	9 958 116,65
77	Produits exceptionnels	3 000
42	Excédent de fonctionnement reporté	324 592,35

DEPENSES REELLES DE FONCTIONNEMENT – Budget Commune

CHAPITRES	BP 2022
CHAPITRE 11 - CHARGES A CARACTERE GENERAL	2 005 251
CHAPITRE 12 - CHARGES DE PERSONNEL	4 083 128
CHAPITRE 14 - ATTÉNUATION DE PRODUITS	1 900
CHAPITRES 65 - AUTRES CHARGES DE GESTION COURANTE	1 555 929
CHAPITRE 66 - CHARGES FINANCIERES	158 500
CHAPITRE 67 - CHARGES EXCEPTIONNELLES	11 001
TOTAL DES DEPENSES REELLES DE L'EXERCICE	7 815 709

Dépenses réelles de fonctionnement – Budget Commune 2022

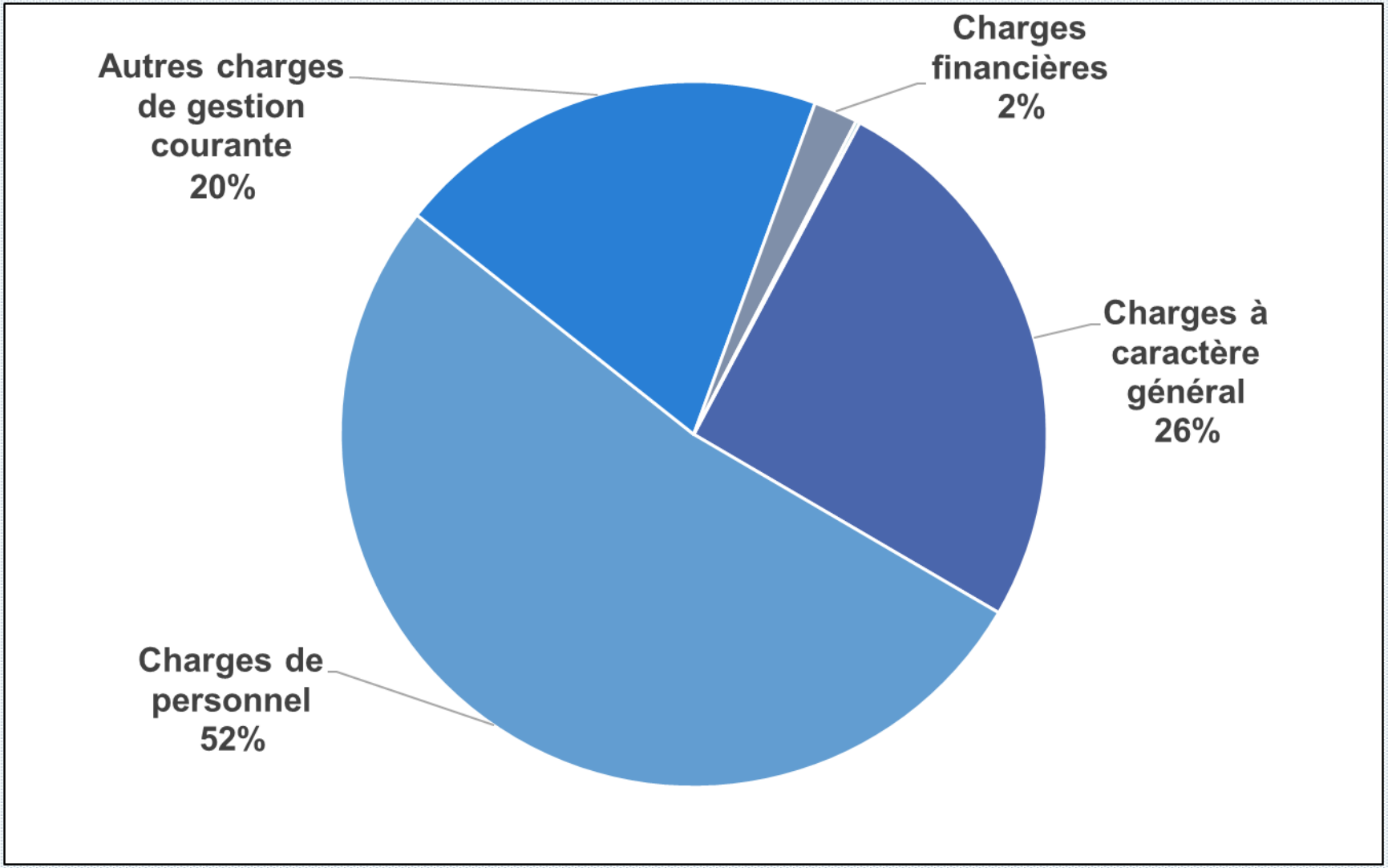

RECETTES REELLES DE FONCTIONNEMENT – Budget Commune

CHAPITRES	BP 2022
CHAPITRE 13 - ATTENUATION DE CHARGES	100 400
CHAPITRE 70 - VENTES DE PRODUITS PRESTATIONS DE SERVICES	1 620 124,65
CHAPITRE 73 - IMPOTS ET TAXES	5 263 455
CHAPITRE 74 - DOTATIONS SUBVENTIONS ET PARTICIPATIONS	2 855 187
CHAPITRES 75 - AUTRES PRODUITS DE GESTION	118 950
CHAPITRE 77 - PRODUITS EXCEPTIONNELS	3 000
TOTAL DES RECETTES REELLES DE L'EXERCICE	9 961 116,65

Recettes réelles de fonctionnement – Budget Commune 2022

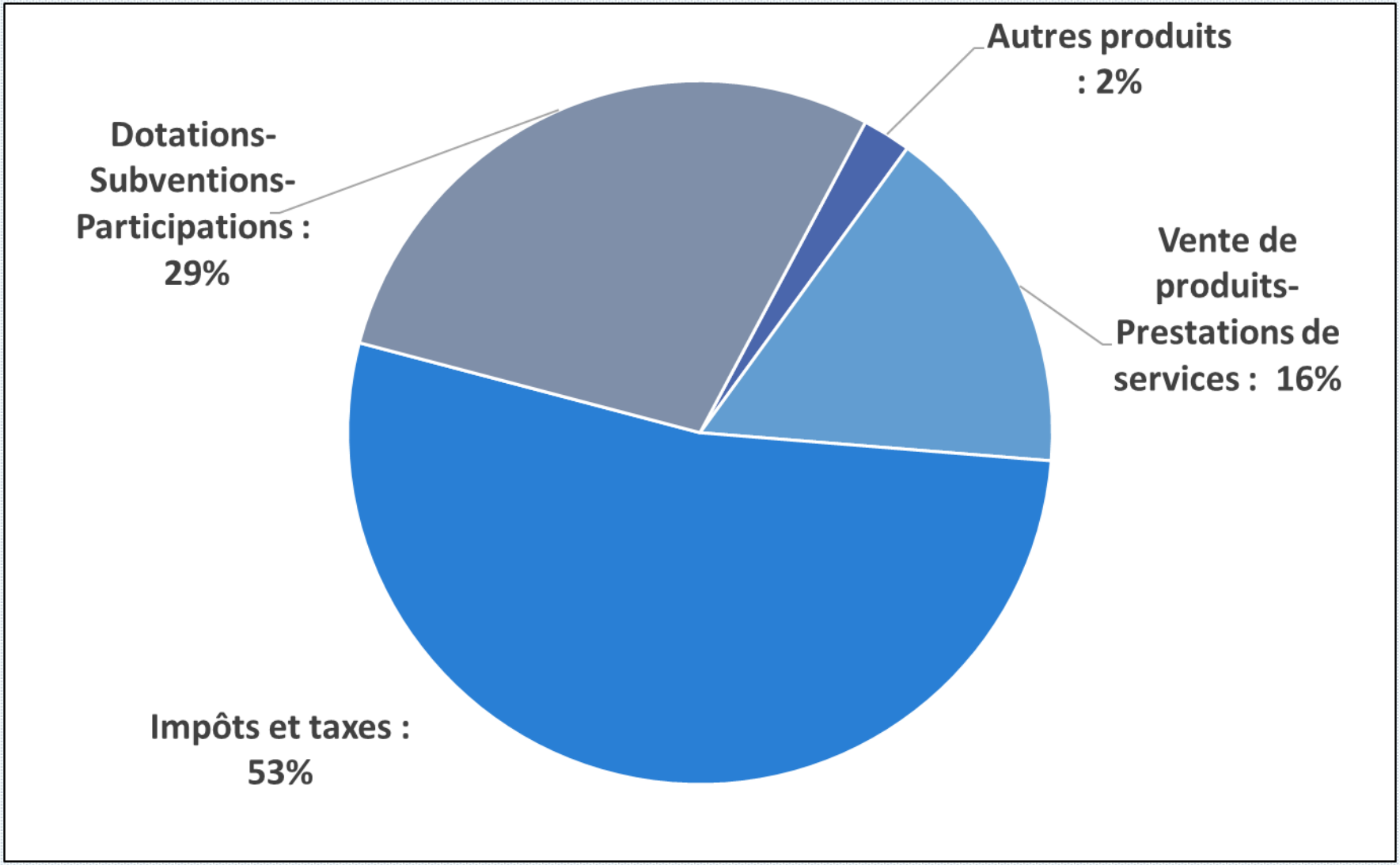

Budget Primitif COMMUNE 2022

Section d’INVESTISSEMENT

DEPENSES D'INVESTISSEMENT

Budget Commune - Vue d'ensemble

Dépenses	TOTAL	9 723 641
20,21,23	Dépenses d'équipement	6 989 625
16	Remboursement capital des emprunts	1942 887
27	Autres immobilisations financières	1 607
041	Opérations d'ordre	30 000
01	Résultat reporté	759 522

INVESTISSEMENT – Budget Commune
Dépenses d'équipement (en milliers d'€)

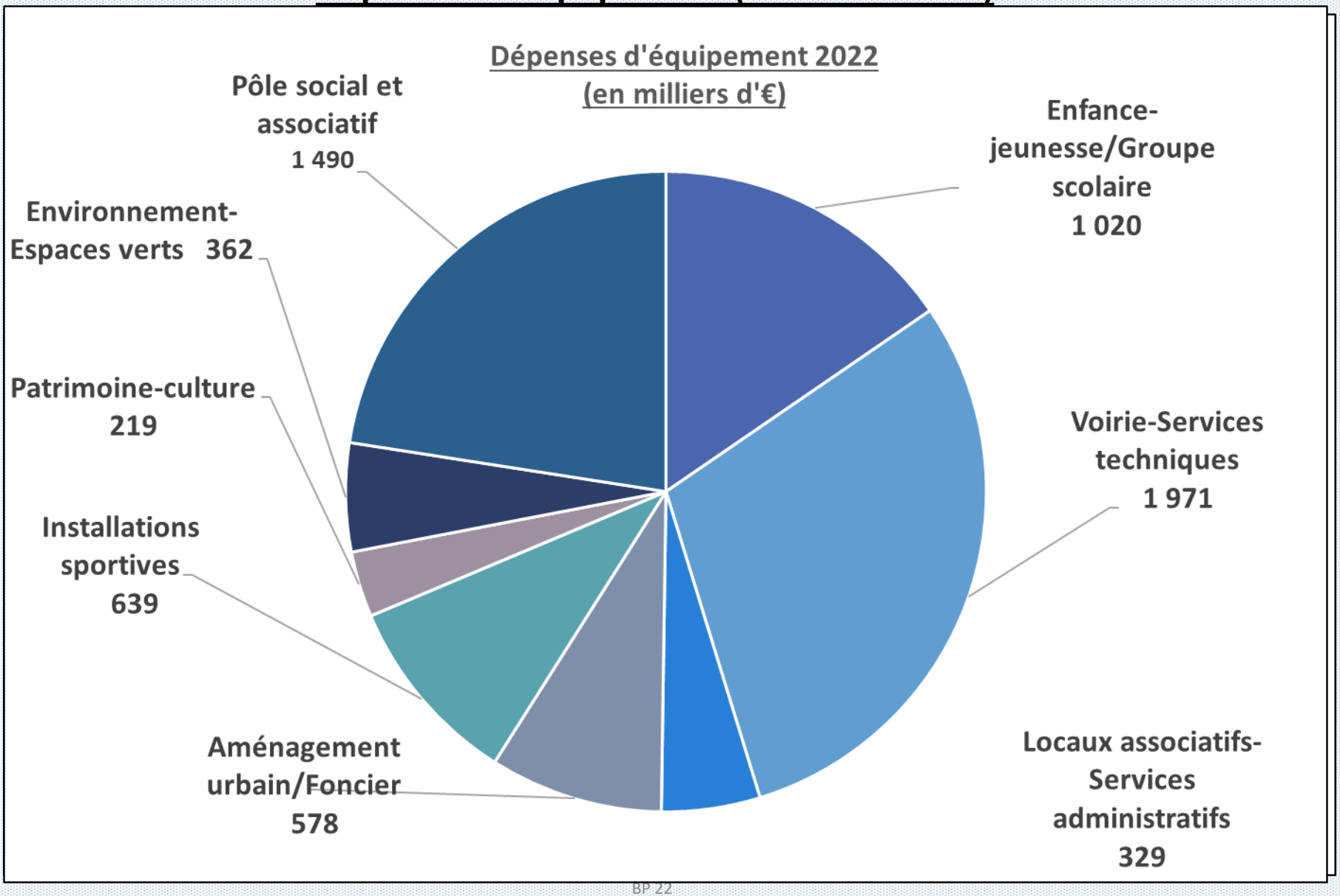

INVESTISSEMENT – Budget Commune
Dépenses d'équipement

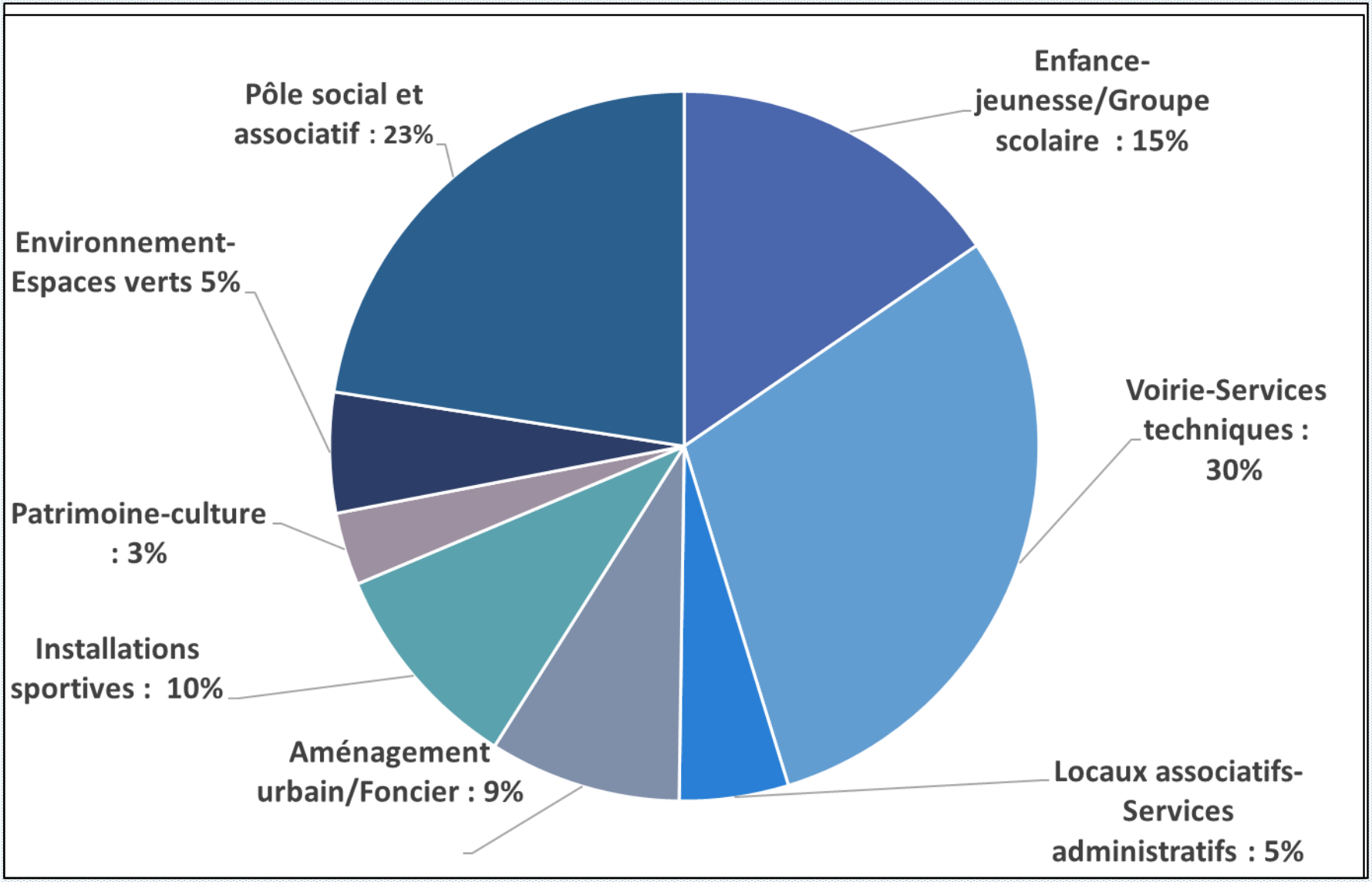

RECETTES D'INVESTISSEMENT

Budget Commune 2022 - Vue d'ensemble

Recettes	TOTAL	11 781 367
13	Subventions d'investissement	709 538
16	Emprunt	1 966 420
10222	FCTVA	856 000
10 226	Taxe d'aménagement	66 000
1068	Excédent de fonctionnement capitalisé	2 116 183
024	Produits de cessions	1 509 500
021	Virement de la section de fonctionnement	2 080 000
040, 041	Opérations d'ordre entre sections et patrimoniales	420 000

Budget Primitif COMMUNE 2022

POINTS CLES

Budget 2022 : points clés

Un budget de 16,750 M€

Un niveau budgétaire de fonctionnement de 7,816 M€

Stabilité des taux d'imposition : 0%

Un programme d'investissement ambitieux : 6,990 M€

BUDGET Enfance - Jeunesse
2022

VUE D'ENSEMBLE FONCTIONNEMENT

TOTAL DEPENSES	1 810 647	TOTAL RECETTES	1 810 647
Charges à caractère général	336 619	Ventes de produits et prestations de services	482 180
Charges de personnel	1 472 348	Dotations, participations et subventions	1 328 067
Autres charges de gestion courante et charges exceptionnelles	1 680	Produits exceptionnels	400
Résultat reporté 2021	0		

Dépenses – Budget Enfance-Jeunesse 2022 par services

(en milliers d'€)

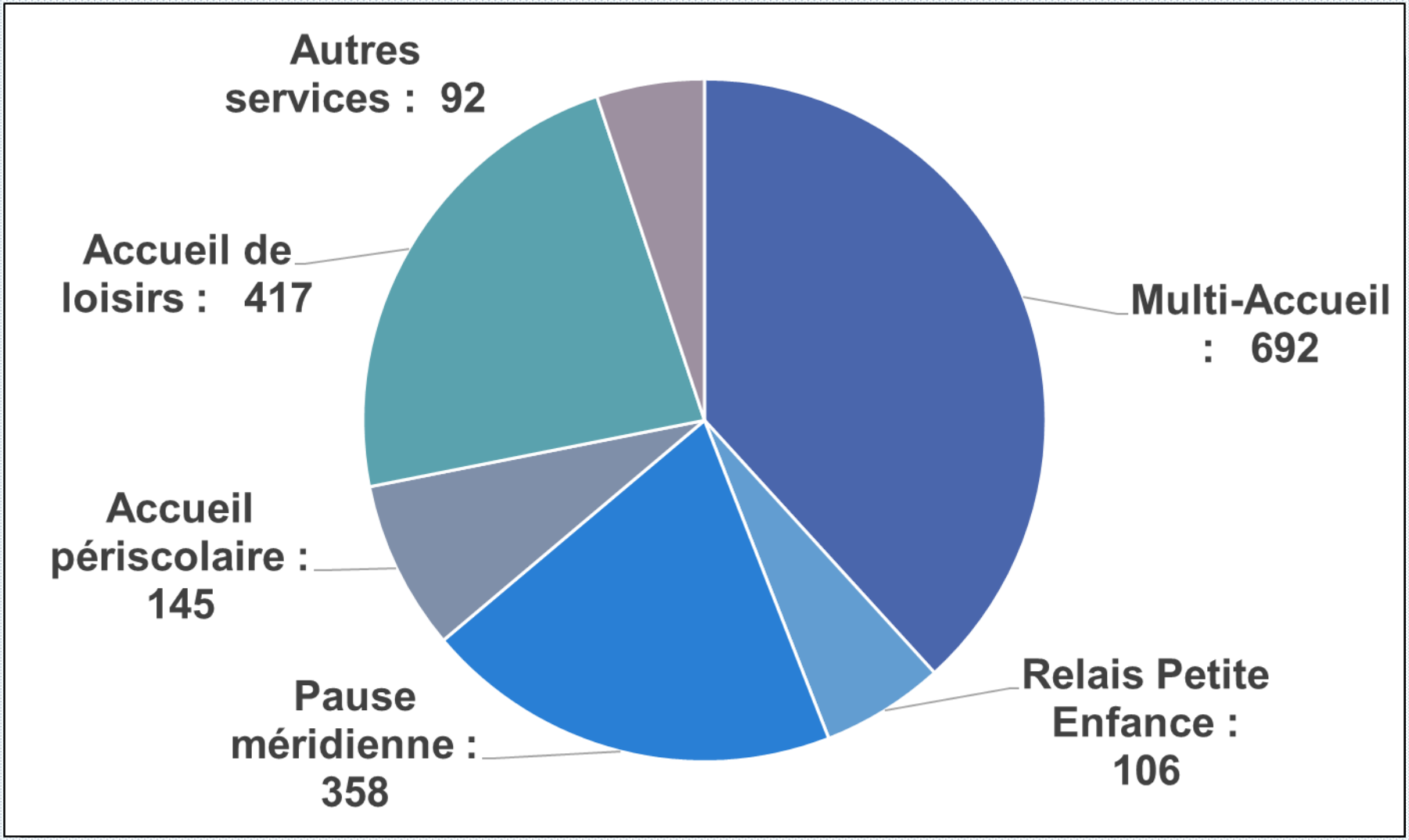
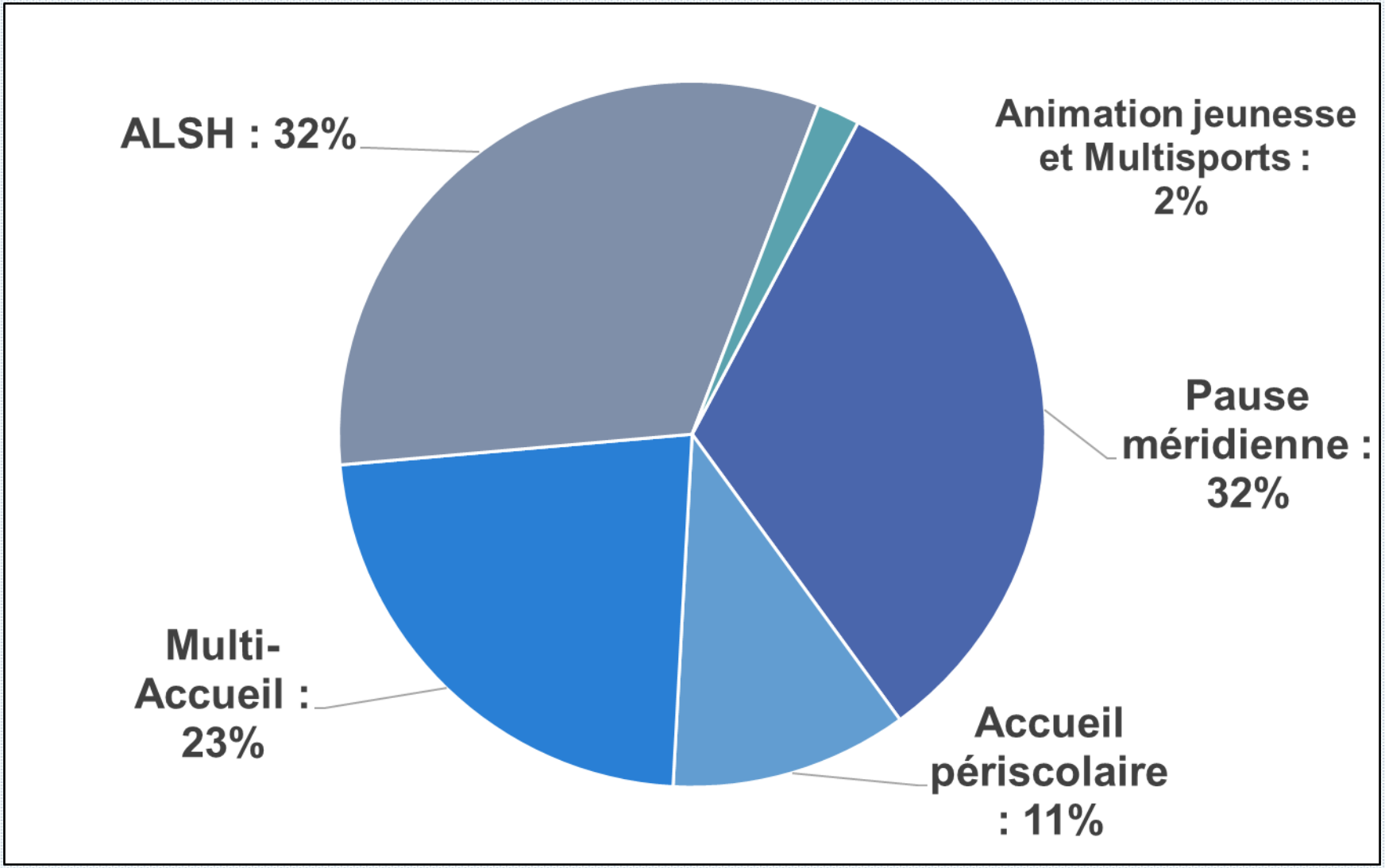
Recettes de fonctionnement – Budget Enfance-Jeunesse 2022
Redevances des familles par services