



Ville de

Plabennec

Conseil Municipal

31/3/2021

PRESENTATION DES BUDGETS 2021
Synthèse

BUDGET COMMUNE

2021

Budget Primitif COMMUNE 2021

Section de FONCTIONNEMENT

DEPENSES DE FONCTIONNEMENT

Budget Commune 2021 - Vue d'ensemble

Dépenses	TOTAL	9 802 586
11 12 14 65	Dépenses de gestion courante	7 113 203
66	Charges financières	170 200
67	Charges exceptionnelles	13 000
23	Virement à la section d'investissement	2 116 183
42	Opérations d'ordre	390 000

RECETTES DE FONCTIONNEMENT

Budget Commune 2021 - Vue d'ensemble

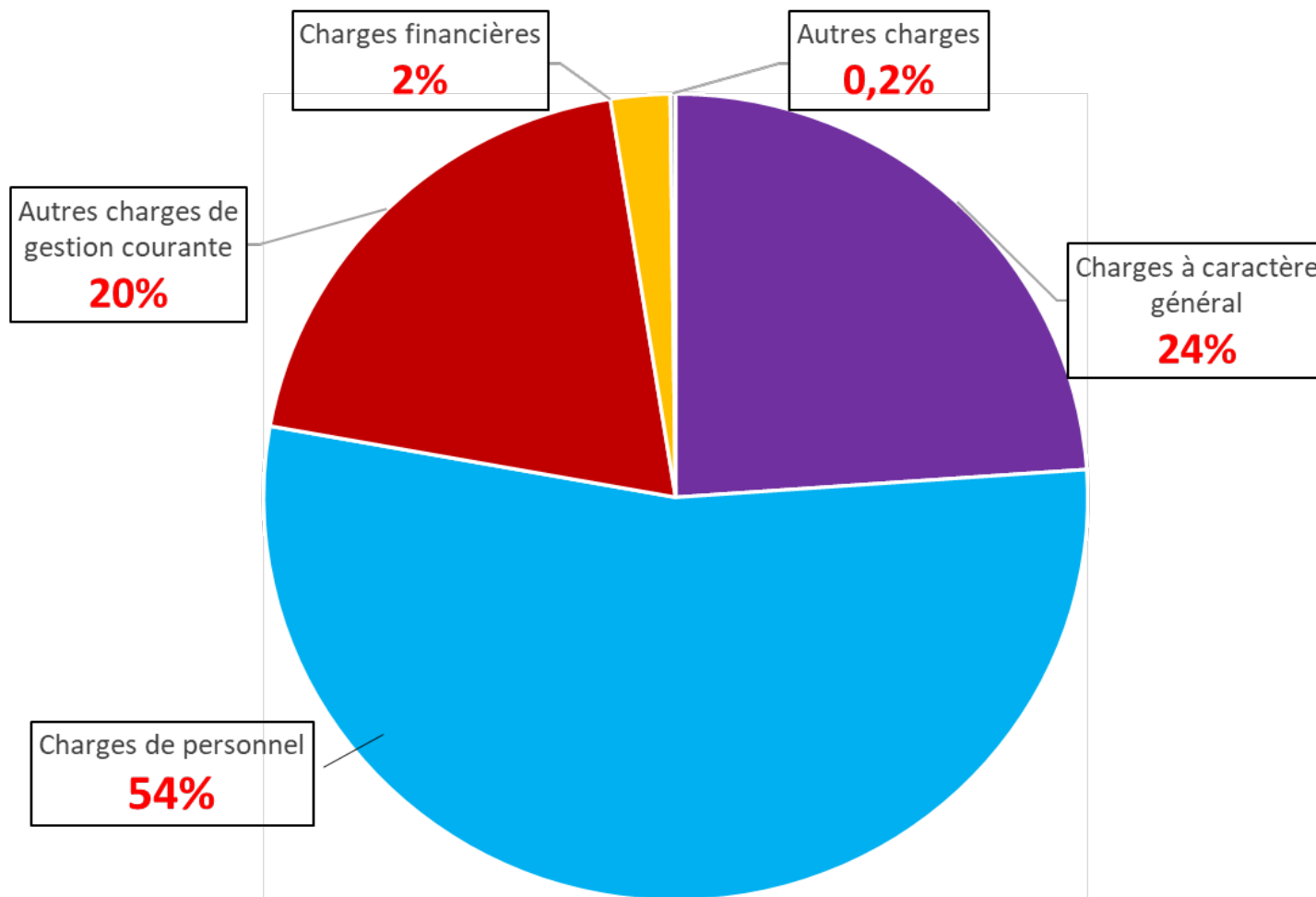
Recettes	TOTAL	9 802 586
11 12 14 65	Recettes de gestion courante	9 505 254
77	Produits exceptionnels	10 000
42	Excédent de fonctionnement reporté	287 332

DEPENSES REELLES DE FONCTIONNEMENT – Budget Commune

CHAPITRES	BP 2021
CHAPITRE 11 - CHARGES A CARACTERE GENERAL	1 743 856
CHAPITRE 12 - CHARGES DE PERSONNEL	3 934 808
CHAPITRE 14 - ATTÉNUATION DE PRODUITS	1 900
CHAPITRES 65 - AUTRES CHARGES DE GESTION COURANTE	1 432 639
CHAPITRE 66 - CHARGES FINANCIERES	170 200
CHAPITRE 67 - CHARGES EXCEPTIONNELLES	13 000
TOTAL DES DEPENSES REELLES DE L'EXERCICE	7 296 403

Dépenses réelles de fonctionnement – Budget Commune 2021

(en %)



DEPENSES DE FONCTIONNEMENT – Opérations réelles Budget Commune

BP 2020	BP 2021
7 225 119	7 296 403

DEPENSES DE FONCTIONNEMENT – Opérations réelles Budget Commune

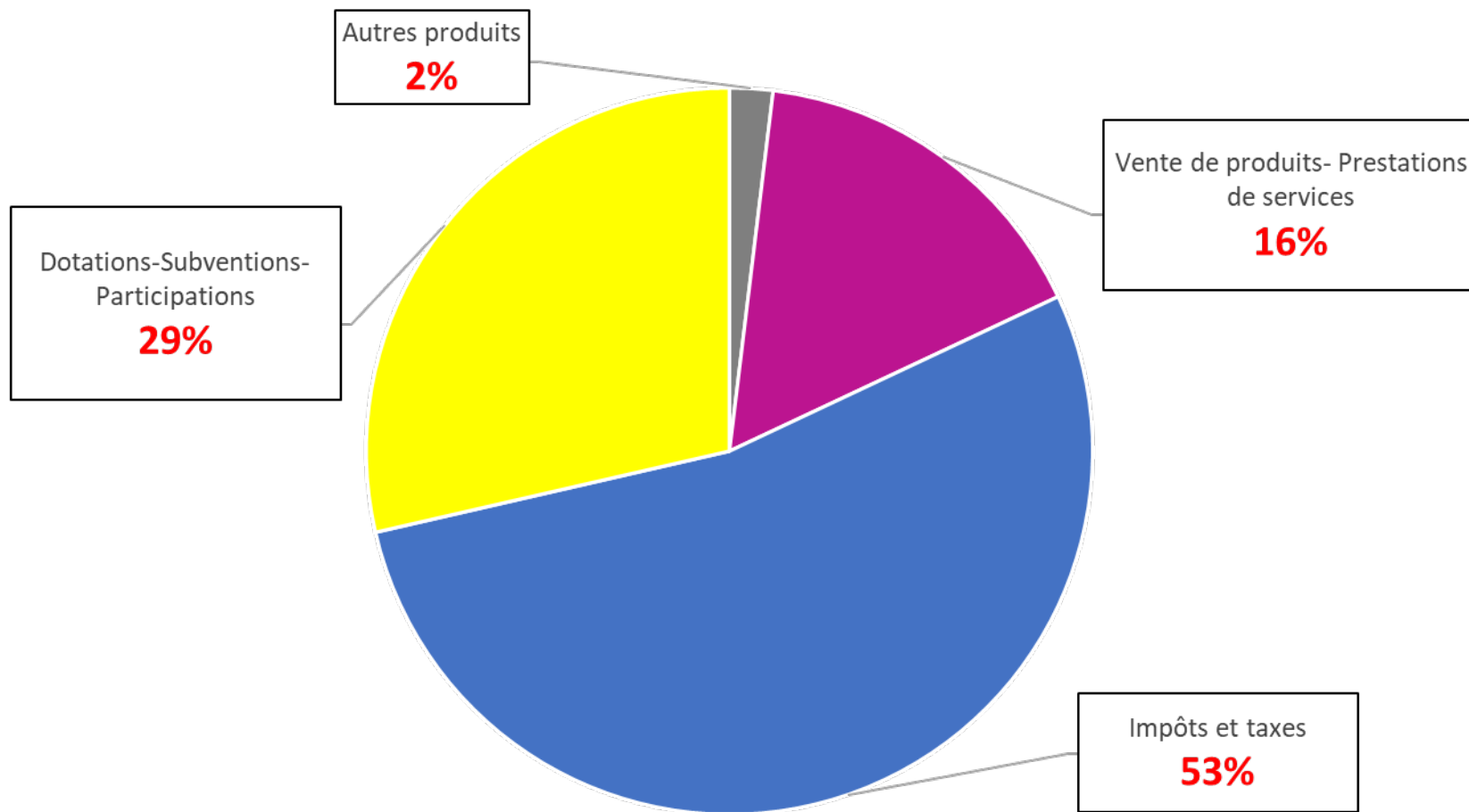
Evolution des dépenses réelles de fonctionnement	
+ 71 284	+ 0,99 %

RECETTES REELLES DE FONCTIONNEMENT – Budget Commune

CHAPITRES	BP 2021
CHAPITRE 13 - ATTENUATION DE CHARGES	80 000
CHAPITRE 70 - VENTES DE PRODUITS PRESTATIONS DE SERVICES	1 528 798
CHAPITRE 73 - IMPOTS ET TAXES	5 076 534
CHAPITRE 74 - DOTATIONS SUBVENTIONS ET PARTICIPATIONS	2 717 142
CHAPITRES 75 - AUTRES PRODUITS DE GESTION	102 780
CHAPITRE 77 - PRODUITS EXCEPTIONNELS	10 000
TOTAL DES RECETTES REELLES DE L'EXERCICE	9 515 254

Recettes réelles de fonctionnement – Budget Commune

2021
(en %)



RECETTES DE FONCTIONNEMENT – Opérations réelles Budget Commune

BP 2020	BP 2021
9 357 017	9 515 254

RECETTES DE FONCTIONNEMENT – Opérations réelles Budget Commune

Evolution des recettes réelles de fonctionnement	
+ 158 237	+ 1,69 %

Budget Primitif COMMUNE 2021

Section d'INVESTISSEMENT

DEPENSES D'INVESTISSEMENT

Budget Commune - Vue d'ensemble

Dépenses	TOTAL	11 781 367
20,21,23	Dépenses d'équipement	9 068 530
16	Remboursement capital des emprunts	620 600
27	Autres immobilisations financières	1 601
041	Opérations d'ordre	10 000
01	Résultat reporté	2 080 636

DEPENSES D'EQUIPEMENT

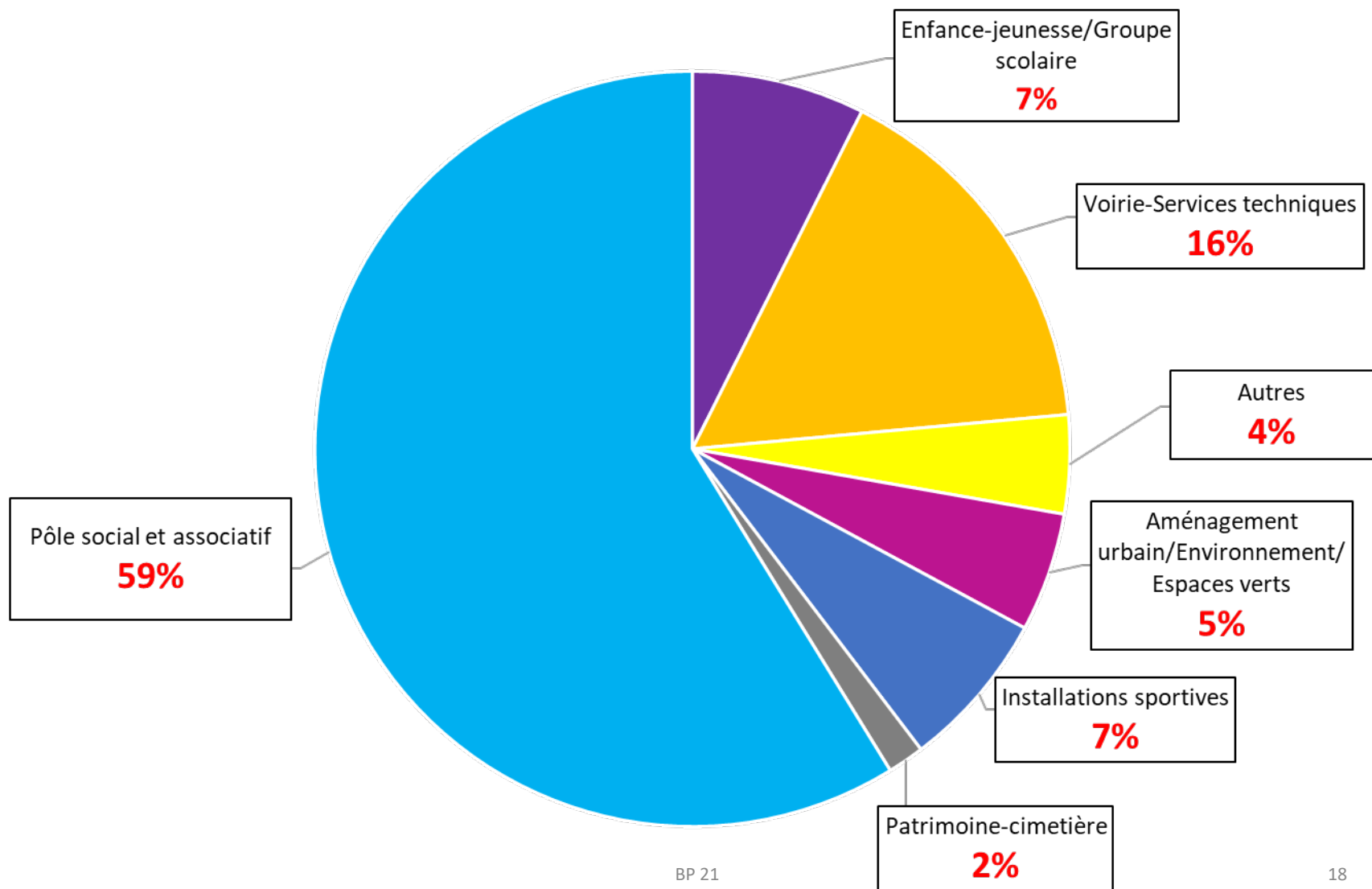
OPERATION	BP 2021
10 - GROUPE SCOLAIRE	556 103
11 – SERVICES ADMINISTRATIFS	113 410
13 – VOIRIE SERVICES TECHNIQUES	1 463 625
14 – FONCIER	180 000
15 – ESPACES VERTS	76 400
18 – INSTALLATIONS SPORTIVES	614 840
20 – LOCAUX ASSOCIATIFS	23 100

Principales DEPENSES D'INVESTISSEMENT

OPERATION	BP 2021
21 – CULTURE - BIBLIOTHÈQUE - Cyberspace	66 500
22 – ENFANCE-JEUNESSE	115 620
28 – PATRIMOINE- CIMETIERE	142 400
29 – POLE SOCIAL et ASSOCIATIF	5 330 532
69 – AMENAGEMENT URBAIN	292 000
70 - ENVIRONNEMENT	94 000

Dépenses d'équipement-Budget Commune 2021

(en %)



RECETTES D'INVESTISSEMENT

Budget Commune 2021 - Vue d'ensemble

Recettes	TOTAL	11 781 367
13	Subventions d'investissement	1 152 814
16	Emprunt	3 839 028
10222	FCTVA	686 000
10 226	Taxe d'aménagement	90 000
1068	Excédent de fonctionnement capitalisé	2 322 342
024	Produits de cessions	1 175 000
021	Virement de la section de fonctionnement	2 116 183
040, 041	Opérations d'ordre entre sections et patrimoniales	400 000

Budget Primitif COMMUNE 2021

POINTS CLES

Budget 2021 : points clés

Un budget de 16,987 M€

Maîtrise des dépenses de fonctionnement : 7,296 M€

Stabilité des taux d'imposition : 0%

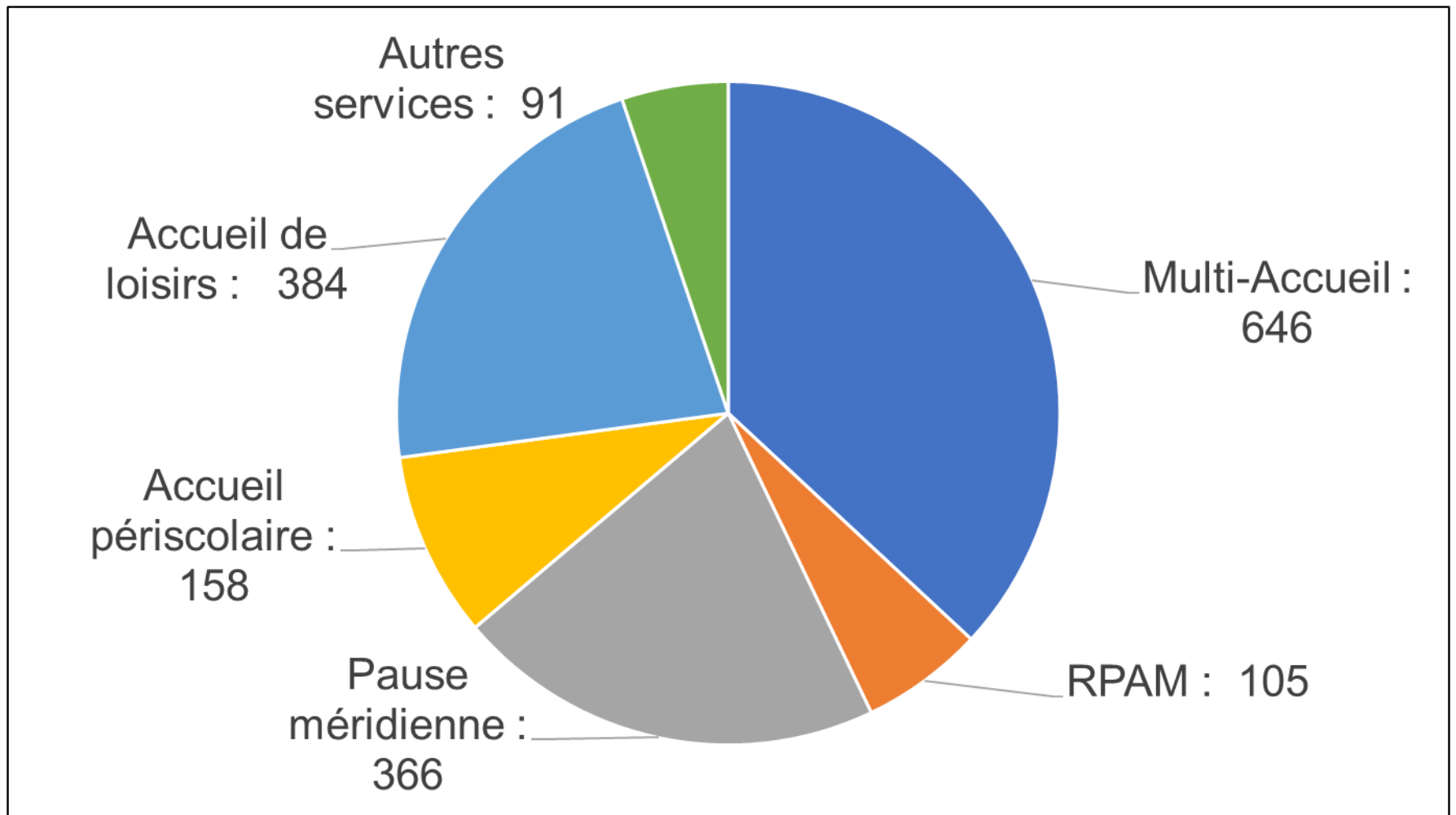
Un programme d'investissement ambitieux : 9,069 M€

BUDGET Enfance - Jeunesse 2021

VUE D'ENSEMBLE FONCTIONNEMENT

TOTAL DEPENSES	1 756 829	TOTAL RECETTES	1 756 829
Charges à caractère général	340 309	Ventes de produits et prestations de services	500 500
Charges de personnel	1 406 479	Dotations, participations et subventions	1 254 929
Autres charges de gestion courante et charges exceptionnelles	1 680,34	Produits exceptionnels	1 400
Résultat reporté 2020	8 360,66		

Dépenses – Budget Enfance-Jeunesse 2021 par services (en milliers d'€)



Recettes de fonctionnement – Budget Enfance-Jeunesse 2021

Redevances des familles par services

(en %)

